

# النتائج المالية المحققة للسنة المنتهية في ٣١ ديسمبر ٢٠٠٧م

## الميزانية العمومية كما في ٣١ ديسمبر ٢٠٠٧

بآلاف الدنانير البحرينية

٣١ ديسمبر ٢٠٠٧	٣١ ديسمبر ٢٠٠٦	
٦,١٦٩	٣,٢٨٤	نقد وأرصدة لدى البنوك
٧٩,٠٦٥	٣٢,٨٣٨	ودائع لدى مؤسسات مالية
٦٢١	١,١١٦	استثمارات عقارية
٧٥,٤٦٢	١٥,٦٥٥	موجودات التمويل الإسلامية
٣٨,٢٢٧	١٤,٢٦٢	استثمارات متوفرة للبيع
١٢,٩٨٦	-	موجودات مشتركة بغرض التأجير
٦,٦٨٣	-	استثمارات في شركات زميلة
٣٢,٨١٢	١٤,٥١٥	استثمارات محتفظ بها حتى الاستحقاق-صكوك
١٦,١٠٧	١٣,٧٢٠	موجودات أخرى
١,٣٧٩	٨٦٠	معدات
<b>٢٦٩,٥١١</b>	<b>٩٦,٢٥٠</b>	<b>مجموع الموجودات</b>
		<b>المطلوبات</b>
١١,٩٥٣	٥,٢١٧	أموال المستثمرين
٤١,٥٦١	٢٢,٢٥١	ودائع لدى البنوك والمؤسسات المالية
١٠,٧٢٤	٢,٧٥١	حسابات جارية للعملاء
٦,١٨٣	١,٢٤٥	مطلوبات أخرى
<b>٧٠,٤٢١</b>	<b>٣١,٤٦٤</b>	<b>مجموع المطلوبات</b>
		<b>حسابات الاستثمار غير المقيدة</b>
٦٤,١٠٠	٢٢,٢١٣	

٢٠٠٧	٢٠٠٦	
١٠٠,٠٠٠	٣٠,١٥٤	رأس المال
٣,٢٥٨	١,١٧٤	احتياطي قانوني
٢٩,١٠٢	١٠,٥٦٥	أرباح مستبقة
٢,٦٣٠	٦٨٠	أسهم منحة للموظفين
<b>١٣٤,٩٩٠</b>	<b>٤٢,٥٧٣</b>	<b>مجموع حقوق الملكية</b>
		<b>مجموع المطلوبات وحسابات الاستثمار غير المقيدة وحقوق الملكية</b>
<b>٢٦٩,٥١١</b>	<b>٩٦,٢٥٠</b>	
		<b>بنود غير متضمنة في الميزانية العمومية</b>
٤٢,٩٦٥	١٢,١٧٧	حسابات الاستثمارات المقيدة

اعتمدت البيانات المالية من قبل مجلس الإدارة في ٢٨ يناير ٢٠٠٨م ووقعها بالنيابة عن المجلس:

إبراهيم حسين إبراهيم  
المدير العام

عصام يوسف جناحي  
نائب رئيس مجلس الإدارة

د. فؤاد عبدالله العمر  
رئيس مجلس الإدارة

## بيان الدخل

للسنة المنتهية في ٣١ ديسمبر ٢٠٠٧

بآلاف الدنانير البحرينية

٢٠٠٧	٢٠٠٦	
١٣,٦٤٩	١٣,٨٤٤	إيراد الخدمات المصرفية الاستثمارية
(٦٢٨)	٣١٢	رسوم عرض وترتيب أسهم ورسوم إدارة
٢٢٢	٤٨٣	إيراد ايداعات لدى المؤسسات المالية
-	-	إيراد تمويل إسلامية
١,٧٠٦	٤,٣٠٥	إيراد استثمارات متوفرة للبيع
٢,٤٨٤	٦٥٣	إيراد استثمارات في صكوك
١٠٥	١,٥٧٥	إيراد استثمارات عقارية
-	-	حصة المصرف من أرباح شركة زميلة
-	٢٢٢	إيرادات أخرى
<b>٣٢,٤٠٩</b>	<b>١٣,٦٤٩</b>	<b>إجمالي الدخل قبل أرباح حسابات الاستثمارات غير المقيدة</b>
(٢,٤٤٦)	(٦٢٨)	ناقصاً : أرباح حسابات الاستثمارات غير المقيدة
<b>٢٩,٩٦٣</b>	<b>١٣,٠٢١</b>	<b>مجموع الإيرادات</b>
		<b>المصروفات</b>
٥,٩٠٧	٢,٣٣٠	تكلفة الموظفين
١,٦٥٣	٧٨٥	مصروفات تمويلية على الايداعات
٤٨٨	٦٧٠	مصروفات متعلقة بالاستثمارات
١,٠٧٨	١,٢٥٠	مصروفات أخرى
<b>٩,١٢٦</b>	<b>٥,٠٣٥</b>	<b>مجموع المصروفات</b>
<b>٢٠,٨٣٧</b>	<b>٧,٩٨٦</b>	<b>صافي ربح السنة</b>
٢٥,٤٧	٢٦,٤٨	العائد الأساسي لكل سهم (بالفلس)
٢٥,٣١	٢٦,٤٨	العائد الخفض على السهم (بالفلس)

## بيان التغيرات في حقوق الملكية

للسنة المنتهية في ٣١ ديسمبر ٢٠٠٧

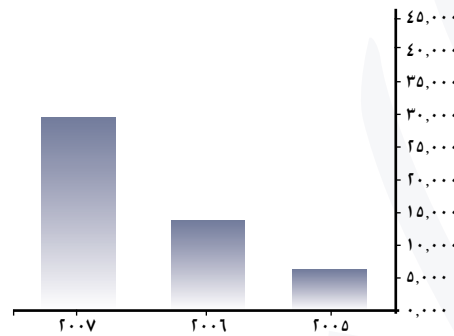
بآلاف الدنانير البحرينية

٢٠٠٧	رأس المال	احتياطي قانوني	أرباح مستبقة	أسهم منحة	المجموع	
٣٠,١٥٤	١,١٧٤	١٠,٥٦٥	٦٨٠	٤٢,٥٧٣	٩٦,٢٥٠	الرصيد في ١ يناير ٢٠٠٧
-	-	-	-	٢٠,٨٣٧	٢٠,٨٣٧	ربح السنة
٦٩,٨٤٦	-	-	-	٦٩,٨٤٦	٦٩,٨٤٦	أسهم صادرة خلال السنة
-	٢,٠٨٤	(٢,٠٨٤)	-	-	-	المحول إلى الاحتياطي القانوني
-	-	-	-	٢,٤٠٣	٢,٤٠٣	القيمة العادلة للأسهم الممنوحة للموظفين
-	-	-	-	٤٥٣	٤٥٣	الجزء غير المستحق من الأسهم الممنوحة للموظفين
-	-	-	-	٢٩٣	٢٩٣	تكلفة الاكتساب للفترة
-	-	-	(١٥١)	(١٥١)	(١٥١)	المحول إلى صندوق الأعمال الخيرية (٢٠٠٦)
-	-	-	(٦٥)	(٦٥)	(٦٥)	مكافأة أعضاء مجلس الإدارة (٢٠٠٦)
<b>١٠٠,٠٠٠</b>	<b>٣,٢٥٨</b>	<b>٢٩,١٠٢</b>	<b>٢,٦٣٠</b>	<b>١٣٤,٩٩٠</b>	<b>٢٦٩,٥١١</b>	<b>الرصيد في ٣١ ديسمبر ٢٠٠٧</b>

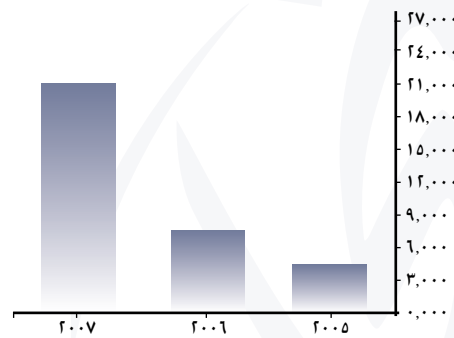
٢٠٠٦	رأس المال	احتياطي قانوني	أرباح مستبقة	أسهم منحة	المجموع	
٣٠,١٥٤	٣٧٥	١٠,٥٦٥	٦٨٠	٤٢,٥٧٣	٩٦,٢٥٠	الرصيد في ١ يناير ٢٠٠٦
-	-	-	-	٧,٩٨٦	٧,٩٨٦	ربح السنة
-	-	-	-	٧٩٩	٧٩٩	المحول إلى الاحتياطي القانوني
-	-	-	-	٧٧٥	٧٧٥	القيمة العادلة للأسهم الممنوحة للموظفين
-	-	-	-	(٩٥)	(٩٥)	الجزء غير المستحق من الأسهم الممنوحة للموظفين
٣٠,١٥٤	١,١٧٤	١٠,٥٦٥	٦٨٠	٤٢,٥٧٣	٩٦,٢٥٠	الرصيد في ٣١ ديسمبر ٢٠٠٦

تم استخراج البيانات المالية للسنة المنتهية في ٣١ ديسمبر ٢٠٠٧ المدققة من قبل "كي بي ام جي" والذين أصدروا تقريراً غير محتفظ على هذه البيانات.

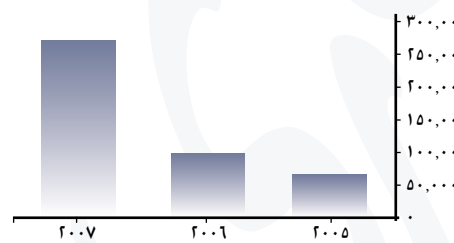
مجموع الإيرادات (بآلاف الدنانير البحرينية)



الأرباح الصافية (بآلاف الدنانير البحرينية)



مجموع الموجودات (بآلاف الدنانير البحرينية)



Khaleeji

Commercial Bank

ص.ب: ١٠٠٠٦، المنامة، مملكة البحرين  
ت: ١٧٥٠٥٠٥٠، ف: ١٧٥٠٠٢٨٨  
www.khcbonline.com

# FINANCIAL RESULTS FOR YEAR ENDED DEC 2007

## BALANCE SHEET

as at 31 December 2007

BD 000's

	31 December 2007	31 December 2006
<b>ASSETS</b>		
Cash and bank balances	6,169	3,284
Placements with financial institutions	79,065	32,838
Investment in properties	621	5,072
Islamic financing assets	75,462	11,655
Available-for-sale investments	38,227	14,262
Assets acquired for leasing	12,986	-
Investment in associates	6,683	-
Held-to-maturity investment – sukuks	32,812	14,515
Other assets	16,107	13,720
Equipment	1,379	860
<b>Total assets</b>	<b>269,511</b>	<b>96,250</b>
<b>LIABILITIES</b>		
Investors' funds	11,953	5,217
Placements with financial and non-financial institutions	41,561	22,251
Customers' current accounts	10,724	2,751
Other liabilities	6,183	1,245
<b>Total liabilities</b>	<b>70,421</b>	<b>31,464</b>
<b>Unrestricted investment accounts</b>	<b>64,100</b>	<b>22,213</b>
<b>EQUITY</b>		
Share capital	100,000	30,154
Statutory reserve	3,258	1,174
Retained earnings	29,102	10,565
Share grants	2,630	680
<b>Total equity</b>	<b>134,990</b>	<b>42,573</b>
<b>Total liabilities, unrestricted investment accounts and equity</b>	<b>269,511</b>	<b>96,250</b>
<b>Off-balance sheet items</b>		
Restricted investment accounts	42,965	12,177

## INCOME STATEMENT

for the year ended 31 December 2007

BD 000's

	31-Dec-07	31-Dec-06
Income from investment banking services	13,803	8,844
Placement, management and arrangement fees	2,301	312
Income from placements with financial institutions	4,197	1,560
Income from Islamic financing assets	3,508	483
Income from available-for-sale investments	4,305	-
Income from investment in sukuks	1,706	653
Income from investment in properties	2,484	1,575
Share of profits from an associate company	105	-
Other income	-	222
<b>Total income before return on unrestricted investment accounts and investors funds</b>	<b>32,409</b>	<b>13,649</b>
Less: Return on unrestricted investment accounts	2,446	(628)
<b>Total income</b>	<b>29,963</b>	<b>13,021</b>
Staff costs	5,907	2,330
Murabaha expense	1,653	785
Investments related expenses	488	670
Other expenses	1,078	1,250
<b>Total expenses</b>	<b>9,126</b>	<b>5,035</b>
<b>PROFIT FOR THE YEAR</b>	<b>20,837</b>	<b>7,986</b>
Basic earnings per share (fils)	25.47	26.48
Diluted earnings per share (fils)	25.31	26.48

## CONDENSED STATEMENT OF CHANGES IN EQUITY

for the year ended 31 December 2007

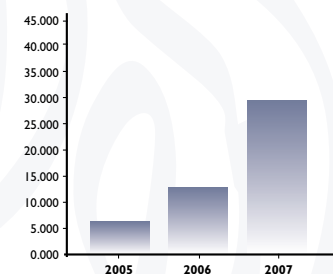
BD 000's

2007	Share Capital	Statutory reserve	Retained earnings	Share Grants	Total
Balance at 1 January 2007	30,154	1,174	10,565	680	42,573
Profit for the year	-	-	20,837	-	20,837
Shares issued during the year	69,846	-	-	-	69,846
Transfer to statutory reserve	-	2,084	(2,084)	-	-
Fair value of share grants issued	-	-	-	2,403	2,403
Unvested share grants	-	-	-	(453)	(453)
Transfer to charity fund (2006)	-	-	(151)	-	(151)
Directors fees (2006)	-	-	(65)	-	(65)
<b>Balance as at 31 December 2007</b>	<b>100,000</b>	<b>3,258</b>	<b>29,102</b>	<b>2,630</b>	<b>134,990</b>

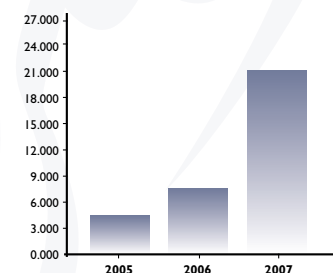
2006	Share Capital	Statutory reserve	Retained earnings	Share Grants	Total
Balance at 1 January 2006	30,154	375	3,378	-	33,907
Profit for the year	-	-	7,986	-	7,986
Transfer to statutory reserve	-	799	(799)	-	-
Fair value of share grants issued	-	-	-	775	775
Unvested share grants	-	-	-	(95)	(95)
<b>Balance as at 31 December 2006</b>	<b>30,154</b>	<b>1,174</b>	<b>10,565</b>	<b>680</b>	<b>42,573</b>

These statements have been extracted from audited Financial Statements for the year ended 31 Dec 2007, on which KPMG issued unqualified Audit Report

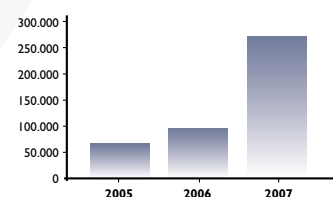
### Operating Income (BD,000's)



### Net Profit (BD,000's)



### Total Assets (BD,000's)



The financial statements were approved by the Board of directors on 28 January 2008 and signed on its behalf by:

Dr. Fuad Abdulla Al-Omar  
Chairman

Esam Yousif Janahi  
Vice Chairman

Ebrahim Hussain Ebrahim  
General Manager



**Khaleeji  
Commercial Bank**

P.O. Box 10006, Manama, Kingdom of Bahrain  
T: 17505050, F: 17500288  
www.khcbonline.com